



HELAKESKUS

Aluco-sisustuslevyt

MONIKÄYTTÖINEN

Levyä voidaan käyttää esimerkiksi keittiökaapistojen välitiloissa, sisäverhoiluissa ja liukuovissa.

Levy on täysin kosteudenkestävä joten sitä voidaan käyttää jopa kylpyhuoneissa.

4mm ohut sisustuslevy soveltuu äärimmäisen hyvin myös remonttikohteisiin, joissa välitilan laatoitusta ei poisteta. Aluco-sisustuslevy voidaan asentaa vanhojen laattojen päälle.

Väri vaihtoehtoja on runsaasti.

Suomen Helakeskus Oy

Porttivahti 3

60100 Seinäjoki

010 472 4720

www.helakeskus.fi

Aluco-sisustuslevyn rakenne



Ominaisuudet

Erinomainen vääntölujuus

Aluco-sisustuslevy on vahva, vääntöluja materiaali joka kestää hyvin voimakasta kuormitusta.

Hyvä iskunkestävyys

Aluco-sisustuslevy on luja, iskun- sekä taivutuksen kestävä. Pinnan maali ei lohkea työstettäessä.

Helppohoitaisuus

Puhdistamiseen tarvitaan ainoastaan neutraalia puhdistusainetta ja vettä.

Työstö ja asennus helppoa

Leikkaukset, poraukset, reunojen taitot ja taivutukset on helppo tehdä puusepän tai metallimiehen perustyökaluilla. Aluco-sisustuslevyä on helppo käsitellä keveytensä vuoksi (5,5 kg/m²)

Tasainen pinta

Henkelin maalausteknologian ansiosta, maalipinnoite on hyvin vahva ja tasainen.

Paloluokka

Aluco-sisustuslevyn paloluokka on Bs2d0. Luokitus on myönnetty Itävaltalaiselta luokituslaitokselta ja se täyttää normin EN 13501-1:2007

Työstäminen

Levyn leikkaus

Pöytäsiirrekin terän on oltava riittävän tiheähampainen, pyörimisnopeus 2000-4000 r/min. Suositeltavaa on käyttää kovateräpalaa. Sahaa levyä käyttöön tuleva puoli ylöspäin. Poista sahauksen jälkeen leikkausjätteet huolellisesti.

Poraus

Suosittelaa käytettäväksi metalliteriä. Lävistyksessä ja niittauksessa suositeltava töystövälys on 0,1mm pienempi

Kanttaus

Sopiva kanttauksen R on 2-3mm. Jos yritetään tehdä pienempi R voi levyn pinta murtua. Kanttauksessa levy voi venyä 0,5-1,0mm riippuen tehtävän kulman terävyydestä. Levyn taakse jyrsitään taivutusta helpottava V-ura (kaltevuuskulma max 110 astetta) Näkyvän pinnan puolelle jätetään poyeteeniä ehjäksi 0,3-0,4mm


Taivutus

Varmista ennen levyn taivuttamisen aloittamista, että levyn reunoista on jäysteet poistettu, muutoin ne häiritsevät taivutusta. Myös rullat tulee olla huolellisesti puhdistetut. Minimi R on 15 kertaa levyn vahvuus (4mm levyllä minimi R on 60mm)

Alucomallisto 2016

Aluco sisustuslevy on varastossa kahta eri kokoa
500x2850mm & 1220x2850mm

Paksuus 4mm



Musta
500x2850 Koodi=E116300
1220x2850 Koodi=E116400



Kiiltävä valkoinen
500x2850 Koodi=E116101
1220x2850 Koodi=E116201



Shampanja pronssi
500x2850 Koodi=E116315
1220x2850 Koodi=E116399



Harjattu alumiini
500x2850 Koodi=E116110
1220x2850 Koodi=E116210



Helmiäisvalkoinen
500x2850 Koodi=E116315
1220x2850 Koodi=E116399




Metalli hopea
500x2850 Koodi=E116300
1220x2850 Koodi=E116400




Struktuuri
500x2850 Koodi=E116313
1220x2850 Koodi=E116339



Satiini valkoinen
500x2850 Koodi=E116310
1220x2850 Koodi=E116410



Laine
500x2850 Koodi=E116115
1220x2850 Koodi=E116207



Harmaa
500x2850 Koodi=E116305
1220x2850 Koodi=E116405




Metalli musta
500x2850 Koodi=E116310
1220x2850 Koodi=E116410



Punainen
500x2850 Koodi=E116101
1220x2850 Koodi=E116201



Shampanja hopea
500x2850 Koodi=E116305
1220x2850 Koodi=E116405



Pituus 2870mm

Kulmalista, Koodi = E116526
Päätylista, Koodi = E116524
H-jatkolista, Koodi = E116520



Aluco asennusliima
Koodi = E116522

Aluco-sisustuslevyt



HELTA
KESKUS



Porttivahti 3
60100 Seinäjoki
010 472 4720
myynti@helakeskus.fi

www.helakeskus.fi

Painoteknisistä syistä
Aluco tuotteiden värit saattavat poiketa kuvasta.